



Technische informatie

INSERTING

2020



INSERTING

Reservering en orders:

Voor reservatie van het inlegblad in een titel:

website : www.mediahuis.be/adverteren

e-mail : voor Limburg, Vlaams-Brabant, Brussel en Wallonië: pub@mediahuis.be
 voor Antwerpen, Oost- & West-Vlaanderen: advertenties@mediahuis.be

Minimum 3 weken voor verschijning (annuleren mogelijk tot 2 weken voor verschijning). Annuleren na deze termijn veroorzaakt een schadetarief van € 25 voor 1.000 exemplaren.

Technische goedkeuring

Modellen of dummy's van inlegbladen dienen steeds minimum 6 weken voor insertdatum aan de planningsverantwoordelijke van de drukkerij ter goedkeuring te worden voorgelegd. Dit om het in te leggen product te evalueren en om de mogelijkheid te onderzoeken om deze in de planning op te nemen. Men moet immers eerst nagaan of het inserten van het inlegblad technisch mogelijk is. De reservatie van het inlegblad is pas definitief na akkoord van het productiemanagement drukkerij. Het minimum aantal te leveren modellen/dummy's voor een test is 500 exemplaren.

Voor meer info kan u terecht bij:

Planningsverantwoordelijke drukkerij: Jos Castro, 011/71 71 77 - 0475/80 33 42
planningdrukcentrum@coldsetprintingpartners.be

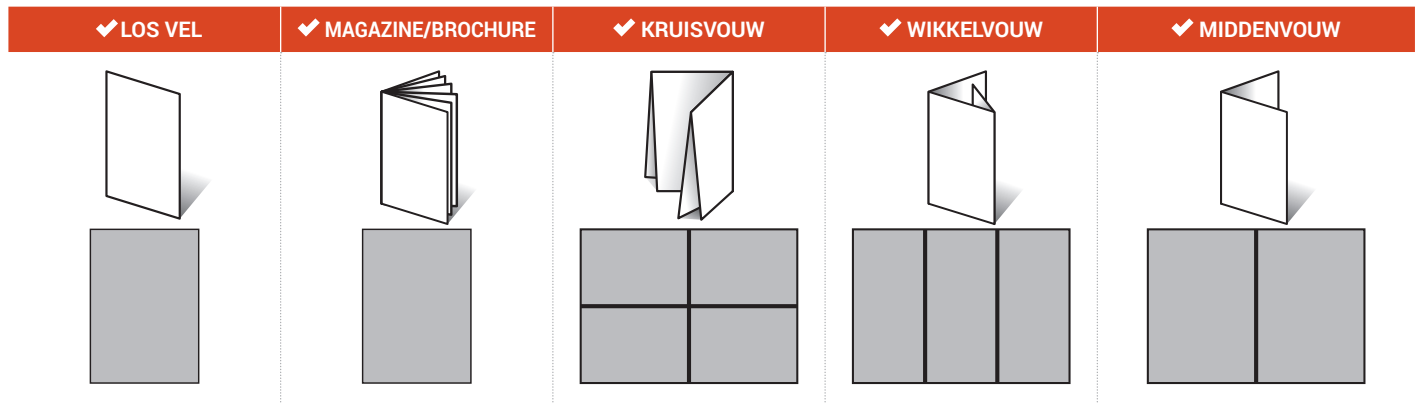
Overschot

Bij bestelling van een inlegblad dient steeds vermeld te worden wat er met de eventuele overschot van het inlegblad moet gebeuren: de overschot mag worden weggegooid of de overschot zal door de klant worden afgehaald en dit binnen de 5 werkdagen na verschijning van het inlegblad. Het tijdstip van afhaling dient overeengekomen te worden met de planningsverantwoordelijken van de drukkerij.

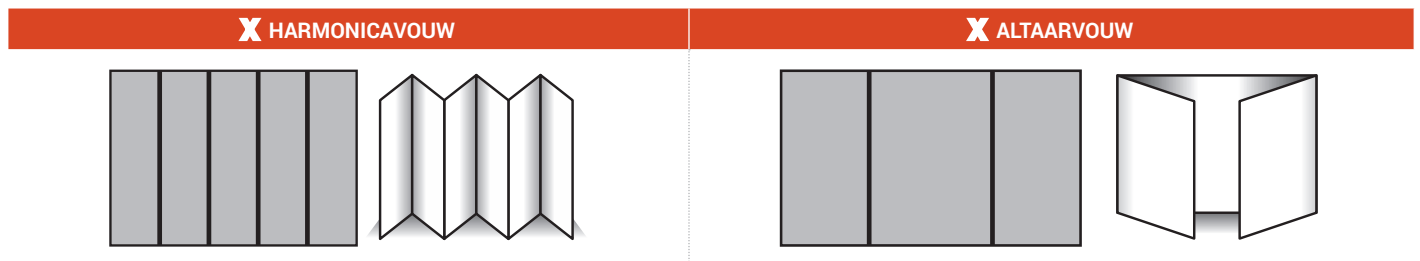
Zonder voorgaande melding zal de overschot steeds vernietigd worden.

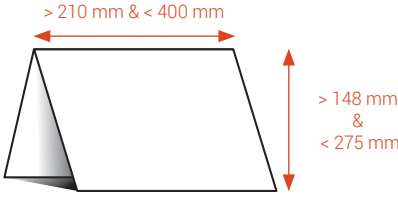
Technische gegevens

✓ VOLGENDE INLEGBLADEN KUNNEN VERWERKT WORDEN



✗ VOLGENDE INLEGBLADEN KUNNEN NIET VERWERKT WORDEN



FORMAAT	PAPIER GRAMMAGE (INDICATIEF)
<p>Minimumformaat (afgewerkt product): 148 mm x 210 mm</p> <p>Maximumformaat (afgewerkt product): 275 mm x 400 mm</p> <p>4-8 pagina & los blad, maximumformaat: 240 mm x 360 mm</p> 	<p>Los blad: vanaf 200 gram/m²</p> <p>4 pagina's: vanaf 100 gram/m²</p> <p>8 pagina's: 65 tot 100 gram/m²</p> <p>12-16 pagina's: 60 tot 80 gram/m²</p> <p>Meer dan 16 pagina's: 45 tot 60 gram/m²</p> <p>Maximum 96 pagina's</p>
<p>De langste zijde (= gesloten zijde) mag maximum tweemaal zo lang zijn als de kortste zijde.</p>	
AFWERKING	OPLAGE
<ul style="list-style-type: none"> • Alle inlegbladen dienen hetzelfde formaat en hetzelfde gewicht per m² te hebben. • Maximumgewicht van één inlegblad = 100 gram. Inlegbladen met een gewicht van meer dan 100 gram zijn eventueel mogelijk, alleen na technische goedkeuring. • Indien de buitenzijde van het inlegblad niet bedrukt is, dan dient het inlegblad op mat papier voorzien te worden. • Opgekleefde voorwerpen moeten aan de binnenkant van het inlegblad gekleefd worden en dit tegen de boven- of de onderkant van de vouw. Technische goedkeuring is vereist. • Indien het inlegblad geniet is, dan moet dit inlegblad een minimum dikte hebben van de gebruikte nietdraad. Indien dit niet zo is, dan moet de brochure gelijmd zijn (i.p.v. geniet) met een maximum dikte van 1,5 mm. • Geen garenloos gelijmd gebonden rug en geen genaaide rechte rug. • U vermijdt beter kleine dikke- en grote dunne inlegbladen. • Afwijkende inlegbladen dienen steeds vooraf met de planningsverantwoordelijke besproken te worden i.f.v. een eventueel technisch onderzoek. 	<p>Het aantal te leveren kan je nalezen in de tarievenfiches.</p>

Inlegbladen

WAAR LEVEREN	VERPAKKING	
<p>Printing Partners Paal-Beringen N.V. t.a.v. Dirk Meeus Industrieweg 147, 3583 Paal-Beringen Tel. 011/71 71 13 E-mail: dirk.meeus@coldsetprintingpartners.be</p>	<ul style="list-style-type: none"> • De inlegbladen dienen als afgewerkt product geleverd te worden. Zie verderop, "vereisten voor aanlevering". • Alle exemplaren, in ieder pakket, moeten op dezelfde manier gestapeld worden; d.w.z. elke laatste pagina ligt op de voorpagina van het volgende exemplaar. 	
	<th data-bbox="799 477 1479 517">WANNEER LEVEREN</th> <ul style="list-style-type: none"> • Ma t/m vr 8u00 – 16u00 • Inlegbladen worden 5 werkdagen voor de insertdatum aangeleverd aan de drukkerij (niet vroeger en niet later). • Voor periodieke inlegbladen (wekelijks, maandelijks) kunnen afwijkende afspraken gemaakt worden inzake aanleveringstijden. In dat geval moet rekening gehouden worden met eventuele vertragingen in het productieproces waarvoor CPP niet verantwoordelijk gesteld kan worden. Bovendien kan dan géén garantie gegeven worden op de inserting van de volledige oplage. 	WANNEER LEVEREN

Indien u modellen of dummy's dient te leveren, dan kan dat ook op bovenstaand adres. Het minimum aantal te leveren modellen/ dummy's voor een test is 500 exemplaren.

Elke levering van inlegbladen dient verplicht vergezeld te zijn van een verzendnota met ten minste volgende gegevens:

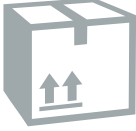


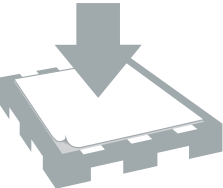
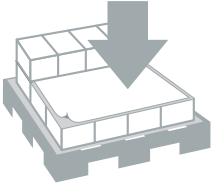

- Naam van de klant
- Naam en taal van de betrokken editie
- Naam van het inlegblad
- Datum van het inlegblad
- Totaal aantal inlegbladen op het pallet
- Aantal inlegbladen per pak

Indien er voor verschillende edities verschillende versies van inlegbladen aangeleverd worden, moeten deze gescheiden worden bij verpakking en levering. Wanneer de levering niet volgens de specificatie plaatsvindt, zal de meerkost gedragen worden door de opdrachtgever.

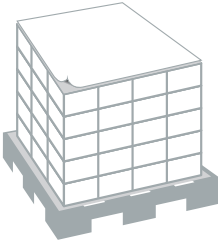


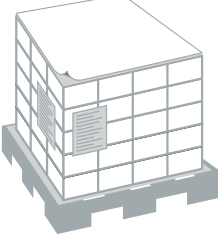
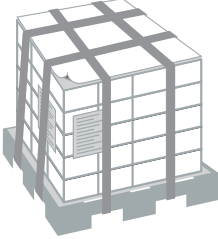
Garanties:

In geval van ernstige productietechnische problemen behouden wij ons het recht voor om het inserten op te schorten om het tijdig afleveren van het moederproduct niet in gevaar te brengen.

Vereisten voor aanlevering

	<p>PAKHOOGTE</p> <ul style="list-style-type: none"> De pakhoogte moet <u>minimaal 10 cm</u> en <u>maximaal 16 cm</u> bedragen. <ol style="list-style-type: none"> Indien een pak van 10cm geen 75 exemplaren omvat, dient de hoogte van het pak aangepast te worden tot maximum 16cm. <u>De ruggen van het drukwerk dienen aan 1 zijde van het pak te zitten</u> Zorg ervoor dat alle pakken op één palletlaag van gelijke hoogte zijn. In de individuele pakken drukwerk mag geen gebruik gemaakt worden van een top- of/en bodemvel
	<p>GEEN VERPAKKING</p> <ul style="list-style-type: none"> Er mag onder in het pak géén bescherm papier aanwezig zijn. De afzonderlijke pakken niet bijeen binden, noch in folie verpakken. Een bindband rond de pakken kan de brochures beschadigen. Exemplaren mogen niet in dozen verpakt worden die op hun beurt op een pallet gestapeld worden.
	<p>STABIELE PALLETEN</p> <ul style="list-style-type: none"> Palletafmetingen: 120 X 80 cm. (euro of wegwerp) De palletten moeten langs de 4 zijden met een transpallet of heftruck gehanteerd kunnen worden.
	<p>BESCHERMLAAG OP DE PALLETEN</p> <ul style="list-style-type: none"> Leg op elke pallet een stevig vel karton om de onderste laag van vuil of beschadiging te voorkomen. Er dient eveneens een plasticvel voorzien te worden wanneer de pallet nat is.
	<p>BESCHERMLAAG TUSSEN DE PALLETLAGEN</p> <ul style="list-style-type: none"> Ook tussen elke palletlaag dient een vel karton te liggen. Dat verhoogt de stabiliteit bij het stapelen van het pallet.
	<p>RECHTLIJNIGE STAPELING</p> <ul style="list-style-type: none"> Stapel de pakken zo dicht mogelijk op elkaar. De pakken mogen niet aan de zijkanten van de pallet uitsteken. Per palletlaag moeten de pakjes van gelijke hoogte zijn. Een rechte stapeling vermindert de kans op beschadiging van de brochures. <p><i>Als alternatief op het los stapelen van de inlegbladen kan ook gewerkt worden met palletdozen. (bvb. doos met bodemafmeting: 77cm x 118cm - 102cm hoogte)</i></p>

Vereisten voor aanlevering

	<p>BESCHERMING BOVENOP ELK PALLET</p> <ul style="list-style-type: none"> • Indien de palletten niet op elkaar gestapeld worden, is het voldoende de bovenkant van het pallet met een vel karton te beschermen. • Indien de palletten wel gestapeld worden, moet de bovenkant met een houten afdekbord beschermd worden.
	<p>PALLETGEWICHT: MAXIMUM 1.000 KG</p> <ul style="list-style-type: none"> • Een pallet mag maximaal 1.000 kg wegen. • Een pallet die meer weegt, kan niet meer met een transpallet gemanipuleerd worden.
	<p>PALLETHOOGTE: MAXIMUM 120 CM</p> <ul style="list-style-type: none"> • Indien de pallethoogte meer dan 120 cm bedraagt, ontstaan er problemen bij het manueel afnemen en komt de stabiliteit van de pallet in gevaar.
	<p>IDENTIFICATIEFICHES</p> <ul style="list-style-type: none"> • Aanbrengen op de korte zijde en de bovenzijde van elk pallet met de volgende gegevens: • Naam van de klant • Naam en taal van de betrokken editie • Naam van het inlegblad • Datum van het inlegblad • Totaal aantal inlegbladen op het pallet • Aantal inlegbladen per pak • Individueel palletnummer + totaal aantal palletten van de editie • Gewicht van de pallet • Naam (contactpersoon), adres en telefoonnummer van de drukker
	<p>VERPAKKING VAN DE PALLETTEN</p> <ul style="list-style-type: none"> • U voorziet de pallet van kartonnen pallethoeken waarna u de pallet omwikkelt met rekfolie OF u voorziet de pallet aan de bovenzijde van een houten afdekbord waarna u de pallet met 4 kunststofbanden (2 per richting) omsnoert. OPGELET: géén metalen banden!